

LaserRange-Master Gi3



 Laser
515 nm

DE

EN

NL

DA

FR

ES

IT

PL

FI

PT

SV

NO

TR 04

RU 09

UK 14

CS 19

ET 24

RO 29

BG 34

EL 39

SL 44

HU 49

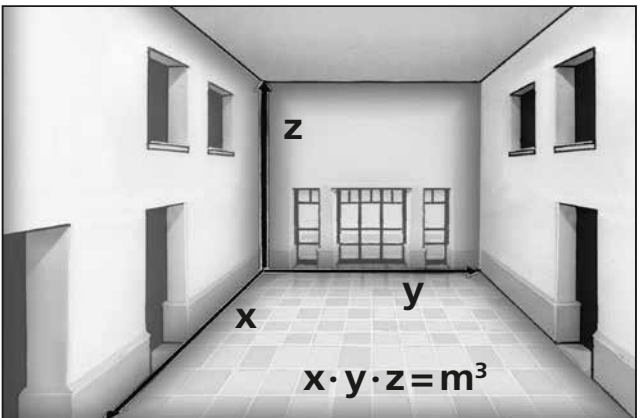


SK 54

HR 59

Laserliner



LaserRange-Master Gi3



! Полностью прочтите инструкцию по эксплуатации, прилагаемый проспект „Информация о гарантии и дополнительные сведения“, а также последнюю информацию и указания, которые можно найти по ссылке на сайт, приведенной в конце этой инструкции. Соблюдать содержащиеся в этих документах указания. Этот документ необходимо сохранить и передать при передаче лазерного устройства.

Назначение / Применение

Лазерный дальномер с зеленым лазером

– Черты: Расстояния, площади, объема, измерение мин./макс.

Общие указания по технике безопасности

- Прибор использовать только строго по назначению и в пределах условий, указанных в спецификации.
- Следующие лица могут пользоваться прибором только под надзором другого лица, отвечающего за их безопасность, или при условии, что они получили инструкции о пользовании прибором от этого лица:
 - лица с ограниченными физическими, сенсорными или умственными способностями
 - лица, не знающие прибор и/или не имеющие опыта пользования им
 - дети (младше 14 лет).
- Прибор и принадлежности к нему – не игрушка.
- Вносить в прибор любые изменения или модификации запрещено, в противном случае допуск и требования по технике безопасности утрачивают свою силу.
- Не подвергать прибор механическим нагрузкам, чрезмерным температурам, влажности или слишком сильным вибрациям.
- Работа с прибором в случае отказа одной или нескольких функций или при низком заряде батареи строго запрещена.
- Обязательно соблюдать меры предосторожности, предусмотренные местными или национальными органами надзора и относящиеся к надлежащему применению прибора.

Правила техники безопасности

Обращение с лазерами класса 2



Лазерное излучение!
Избегайте попадания
луча в глаза!
Класс лазера 2
< 1 мВт • 515 нм
EN 60825-1:2014/AC:2017

- Внимание: Запрещается направлять прямой или отраженный луч в глаза.
- Запрещается направлять лазерный луч на людей.
- Если лазерное излучение класса 2 попадает в глаза, необходимо закрыть глаза и немедленно убрать голову из зоны луча.
- Любые манипуляции с лазерным устройством (его изменения) запрещены.
- Ни в коем случае не смотреть в лазерный луч при помощи оптических приборов (лупы, микроскопа, бинокля, ...).

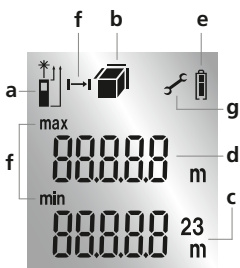
Правила техники безопасности

Обращение с электромагнитным излучением

- В измерительном приборе соблюдены нормы и предельные значения, установленные применительно к электромагнитной совместимости согласно директиве о электромагнитная совместимость (EMC) 2014/30/EU.
- Следует соблюдать действующие в конкретных местах ограничения по эксплуатации, например, запрет на использование в больницах, в самолетах, на автозаправках или рядом с людьми с кардиостимуляторами. В таких условиях существует возможность опасного воздействия или возникновения помех от и для электронных приборов.
- Эксплуатация под высоким напряжением или в условиях действия мощных электромагнитных переменных полей может повлиять на точность измерений.

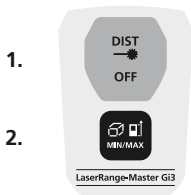
Установка батарей

Откройте отделение для батарей и установите батареи (2 шт. типа AAA) с соблюдением показанной полярности. Не перепутайте полярность.



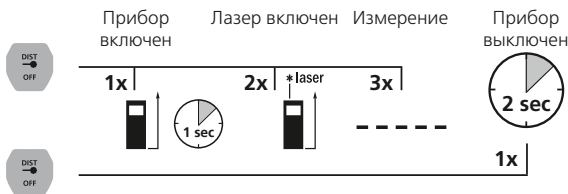
ДИСПЛЕЙ:

- a** Плоскость измерения (опорная) сзади / спереди
- b** Индикация: длина / площадь / объем
- c** Измеренные значения / Результаты измерения
Единица: м
- d** Промежуточные значения / мин./ макс. значения
- e** Символ батареи
- f** Измерение мин./макс.
- g** Неисправность / требуется обслуживание

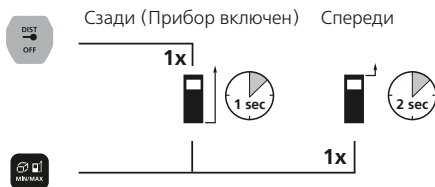


1. ВКЛ. / Измерение / ВЫКЛ.
2. Длина, площадь, объем, Измерение мин./макс.
Плоскость измерения (опорная) сзади / спереди

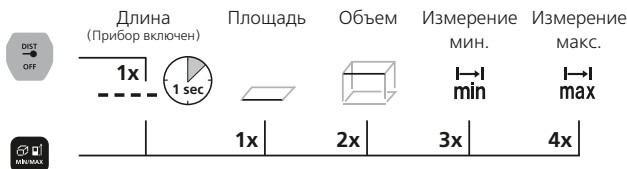
Включение, измерение и выключение:



Изменение плоскости измерения (опорной):



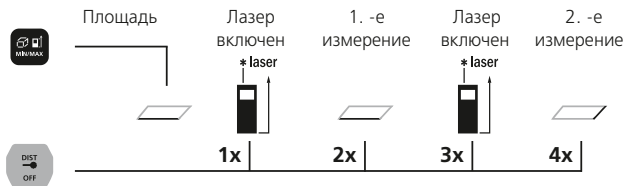
Переключение функций измерения:



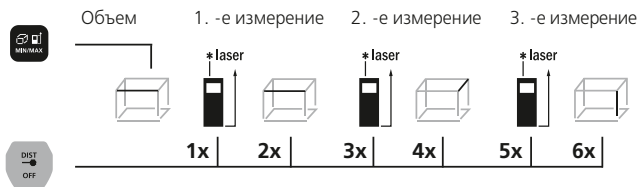
Измерение длины:



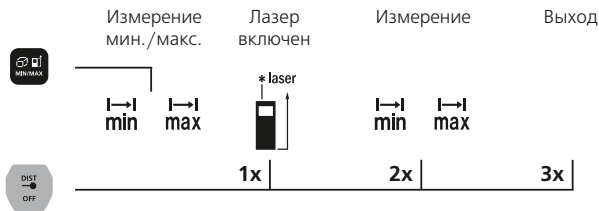
Измерение площади:



Измерение объема:



Измерение мин./макс.:



Измерение мин. На ЖК-дисплей выводится наименьшее значение (мин.) и текущее значение.

Измерение макс. На ЖК-дисплей выводится наибольшее значение (макс.) и текущее значение.

Важные правила

- Лазер указывает точку, до которой выполняется измерение. Наличие предметов на пути лазерного луча не допускается.
- При измерении прибор вносит поправку с учетом различных температур в помещениях. Поэтому необходимо предусмотреть короткое время для адаптации прибора при его переносе в помещение, температура в котором значительно отличается от температуры предшествующего помещения.
- Вне помещения с прибором можно работать лишь ограниченно; использование при интенсивном солнечном свете не допускается.
- Дождь, туман и снег во время измерений на свежем воздухе могут повлиять или исказить результаты измерений.
- В неблагоприятных условиях, например, при наличии плохо отражающих поверхностей макс. отклонение может составлять более 3 мм.
- Ковровые покрытия на полах, мягкая обивка мебели и портьеры не обеспечивают оптимального отражения лазера. Следует использовать гладкие светлые поверхности.
- При измерении через стекло (оконные стекла) возможно искажение результатов измерений.
- Функция экономии энергии автоматически отключает прибор.
- Очистка прибора производится мягкой тканью. Не допускайте попадания воды внутрь корпуса.

Код ошибки:

- Err08: Погрешность измерений по Пифагору
- Err10: Поменять батарею
- Err11: Ошибка передачи данных
- Err14: Ошибка в расчетах
- Err15: За пределами диапазона измерений
- Err16: Принятый сигнал слишком слаб
- Err26: Значение за пределами диапазона индикации

Информация по обслуживанию и уходу

Все компоненты очищать слегка влажной салфеткой; не использовать чистящие средства, абразивные материалы и растворители.

Перед длительным хранением прибора обязательно вынуть из него батарею/батареи. Прибор хранить в чистом и сухом месте.

Калибровка

Для обеспечения точности результатов измерений следует регулярно проводить калибровку и проверку измерительного прибора. Мы рекомендуем проводить калибровку с периодичностью раз в год.

Технические характеристики (Подлежит техническим изменениям без предварительного извещения. 21W08)

Точность (типичный)*	± 2 мм
Область измерения внутри**	0,3 м - 30 м
Класс лазеров	2 < 1 мВт
Длина волны лазера	515 нм
Рабочие условия	-10°C ... 40°C, влажность воздуха макс. 20 ... 85 % гН, без образования конденсата, рабочая высота не более 4000 м над уровнем моря
Условия хранения	-20°C ... 70°C, влажность воздуха макс. 80% гН
Автоматическое отключение	30 сек - лазер / 3 мин - прибор
Питающее напряжение	2 x 1,5V LR03 (AAA)
Размеры (Ш x В x Г)	40 x 110 x 24 мм
Вес (с батарейки)	90 г

* Расстояние при измерении до 10 м при хорошо отражающей целевой поверхности и комнатной температуре. Погрешность измерений может увеличиться на ± 0,2 мм/м при целевых поверхностях со слабой отражающей способностью.

** При max. 5000 люкс

Правила и нормы ЕС и утилизация

Прибор выполняет все необходимые нормы, регламентирующие свободный товарооборот на территории ЕС.

Данное изделие представляет собой электрический прибор, подлежащий сдаче в центры сбора отходов и утилизации в разобранном виде в соответствии с европейской директивой о бывших в употреблении электрических и электронных приборах.

Другие правила техники безопасности и дополнительные инструкции см. по адресу:

<http://laserliner.com/info?an=A1B>



! Уважно прочитайте інструкцію з експлуатації та брошуру «Інформація про гарантії та додаткові відомості», яка додається, та ознайомтесь з актуальними даними та рекомендаціями за посиланням в кінці цієї інструкції. Дотримуйтесь настанов, що в них містяться. Цей документ зберігати та докладати до лазерного пристрою, віддаючи в інші руки.

Функція / Призначення

Лазерний далекомір з зеленим променем

– Функція: Дистанція, площі, об'єми, вимір мінімуму/максимуму

Загальні вказівки по безпеці

- Використовуйте прилад виключно за призначеннями в межах заявлених технічних характеристик.
- Наступні особи можуть використовувати пристрій лише за умови або контролю збоку відповідального за безпеку співробітника, або отримання інструкцій щодо використання пристрою від відповідального за безпеку співробітника:
 - Особи з обмеженими фізичними можливостями, розумовими здібностями або сенсорними порушеннями
 - Особи, які не мають достатніх знань та / або досвіду з використання пристрою
 - Діти (молодше 14 років).
- Прилад і приладдя до нього – це не дитяча іграшка.
- Переробки та зміни конструкції приладу не дозволяються, інакше анулюються допуск до експлуатації та свідоцтво про безпечність.
- Не наражайте прилад на механічне навантаження, екстремальну температуру, вологість або сильні вібрації.
- Забороняється експлуатація приладу при відмові однієї чи кількох функцій або при заниженому рівні заряду елемента живлення.
- Дотримуйтеся норм безпеки, визначених місцевими або державними органами влади для належного користування приладом.

Вказівки з техніки безпеки

Поводження з лазерами класу 2



Лазерне випромінювання!
Не спрямовувати
погляд на промінь!
Лазер класу 2
< 1 мВт • 515 нм
EN 60825-1:2014/AC:2017

- Увага: не дивитися на прямий чи відбитий промінь.
- Не наводити лазерний промінь на людей.
- Якщо лазерне випромінювання класу 2 потрапить в око, щільно закрити очі та негайно відвести голову від променя.
- Не дозволяється внесення будь-яких змін (модифікація) в конструкцію лазерного пристрою.
- Забороняється дивитися на лазерний промінь або його дзеркальне відображення через будь-які оптичні прилади (лупу, мікроскоп, бінокль тощо).

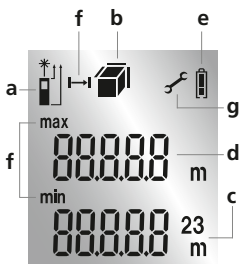
Правила техніки безпеки

Обращение с електромагнитним излучением

- Вимірювальний прилад відповідає вимогам і обмеженням щодо електромагнітної сумісності згідно з директивою ЄС про електромагнітної сумісності (EMC) 2014/30/EU.
- Необхідно дотримуватися локальних експлуатаційних обмежень, наприклад, в лікарнях, літаках, на заправних станціях або поруч з людьми з електрокардіостимулятором. Існує можливість негативного впливу або порушення роботи електронних пристроїв / через електронні пристрої.
- При використанні в безпосередній близькості від ліній високої напруги або електромагнітних змінних полів результати вимірювань можуть бути неточними.

Встановити акумулятори

Відкрити відсік для батарейок і вкласти батарейки (2 x тип AAA) згідно з символами. Слідкувати за полярністю.

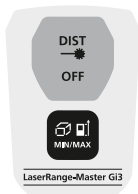


ДИСПЛЕЙ:

- a** Площина вимірів (покажчик) позаду / спереду
- b** Показ: довжина / площа / об'єм
- c** Величина вимірів / результат вимірів одиниця м
- d** Проміжне значення / мін./макс. значення
- e** Знак акумуляторної батареї
- f** Вимір мінімуму/максимуму
- g** Несправність / потрібне обслуговування

КЛАВІАТУРА:

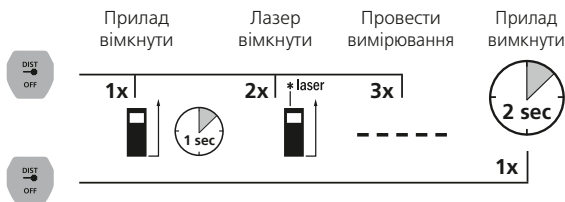
1.



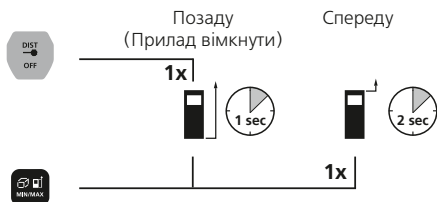
2.

1. Прилад увімкнено / Вимірювання / Прилад вимкнути
2. Довжина, площа, об'єм, Вимір мінімуму/максимуму Площина вимірів (покажчик) позаду / спереду

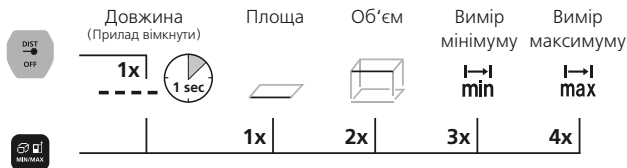
Вімкнути, заміряти, вимикнути:



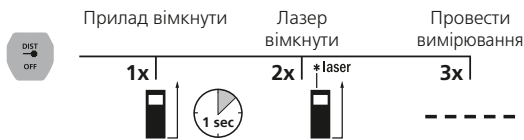
Перемкнути площину вимірів (покажчик):



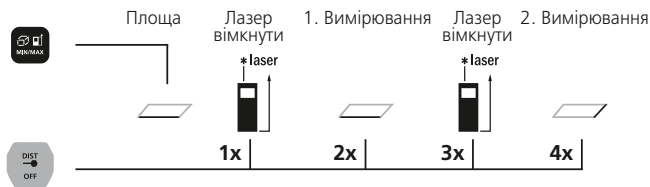
Перемкнути функції виміру:



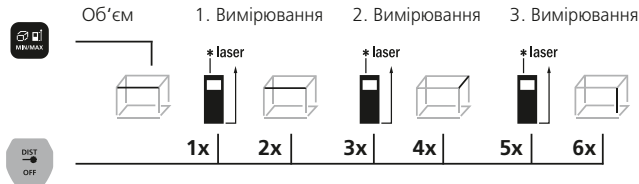
Вимірювання довжини:



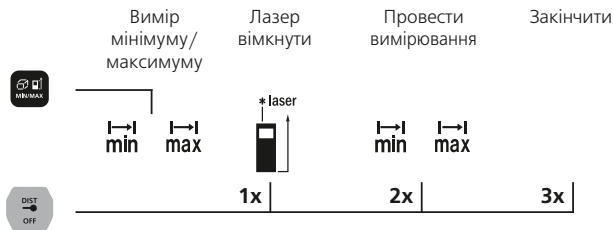
Вимір площі:



Вимір об'єму:



Вимір мінімуму/максимуму:



Вимір мінімуму

РК-дисплей показує найменше значення (мін.) і фактичне значення.

Вимір максимуму

РК-дисплей показує найбільше значення (макс.) і фактичне значення.

Важливі вказівки

- Лазер вказує на пункт, до якого виконується вимірювання. В промінь лазера не повинні потрапляти ніякі предмети.
- Прилад під час вимірювання компенсує різні температури в приміщенні. Тому треба деякий час почекати після переходу на інше місце з великою різницею температури.
- Прилад поза приміщенням можна застосовувати лише обмежено і не можна використовувати при сильному сонячному випромінюванні.
- При вимірюванні на відкритому повітрі дощ, туман і сніг можуть вплинути на результати вимірювання або їх сфальсифікувати.
- При несприятливих умовах, як напр., погано відбиваючі поверхні, максимальне відхилення може становити більше ніж 3 мм.
- Килими, штори чи завіси не відбивають лазер оптимально. Використовуйте гладкі поверхні.
- При измерении через стекло (оконное стекло) размеры могут искажаться.
- Функція економії енергії автоматично вимикає пристрій.
- Чищення м'якою серветкою. В корпус не повинна потрапляти вода.

Код помилки:

- Err08: Похибка вимірювань за Піфагором
- Err10: Замінити батарейки
- Err11: Помилка передачі даних
- Err14: Помилка обчислення
- Err15: За межами діапазону вимірювання
- Err16: Заслабкий прийманий сигнал
- Err26: Значення поза межами області відображення

Інструкція з технічного обслуговування та догляду

Всі компоненти слід очищувати зволоженою тканиною, уникати застосування миючих або чистячих засобів, а також розчинників. Перед тривалим зберіганням слід витягнути елемент (-ти) живлення. Зберігати пристрій у чистому, сухому місці.

Калібрування

Для забезпечення точності вимірювань прилад мусить бути відкалібрований та підлягає регулярній перевірці. Рекомендуємо проводити калібрування щорічно.

Технічні дані (Право на технічні зміни збережене. 21W08)

Точність (типово)*	± 2 мм
Внутрішній діапазон вимірювання**	0,3 м - 30 м
Клас лазера	2 < 1 мВт
Довжина хвиль лазера	515 нм
Режим роботи	-10°C ... 40°C, вологість повітря max. 20 ... 85 % rH, без конденсації, робоча висота max. 4000 м над рівнем моря (нормальний нуль)
Умови зберігання	-20°C ... 70°C, вологість повітря max. 80% rH
Автоматичне вимкнення	30 с лазер / 3 хв. Приладт
Живлення	2 x 1,5V LR03 (AAA)
Розміри (Ш x В x Г)	40 x 110 x 24 мм
Вага (з Батарейки)	90 г

* відстань вимірювання становить до 10 м, якщо вимірювана поверхня добре відбиває, і за кімнатної температури. На слабке відбиття вимірюваною поверхнею, похибка виміру може зростати на ± 0,2 мм/м.

** при max. 5000 лк

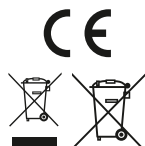
Нормативні вимоги ЄС й утилізація

Цей пристрій задовольняє всім необхідним нормам щодо вільного обігу товарів в межах ЄС.

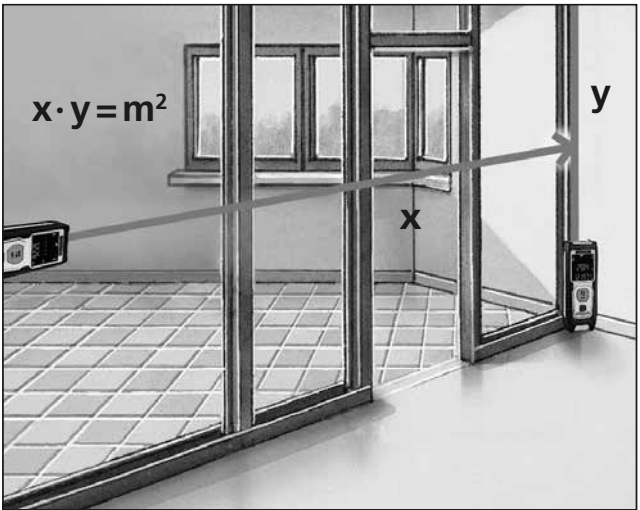
Згідно з європейською директивою щодо електричних і електронних приладів, що відслужили свій термін, цей виріб як електроприлад підлягає збору й утилізації окремо від інших відходів.

Детальні вказівки щодо безпеки й додаткова інформація на сайті:

<http://laserliner.com/info?an=A1B>



LaserRange-Master Gi3



SERVICE



Umarex GmbH & Co. KG

– Laserliner –

Möhnestraße 149, 59755 Arnsberg, Germany

Tel.: +49 2932 638-300, Fax: +49 2932 638-333

info@laserliner.com

Rev2.1W08

Umarex GmbH & Co. KG

Donnerfeld 2

59757 Arnsberg, Germany

Tel.: +49 2932 638-300, Fax: -333

www.laserliner.com



Laserliner